V315
ESC 1:50

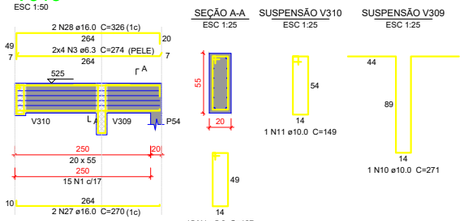

V316
ESC 1:50

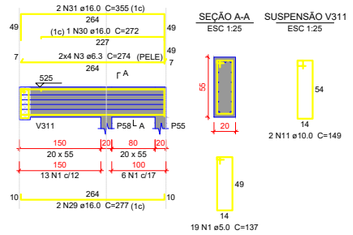

V317
ESC 1:50

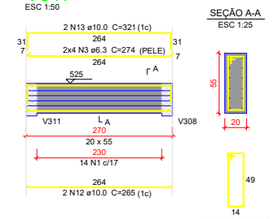

V318
ESC 1:50

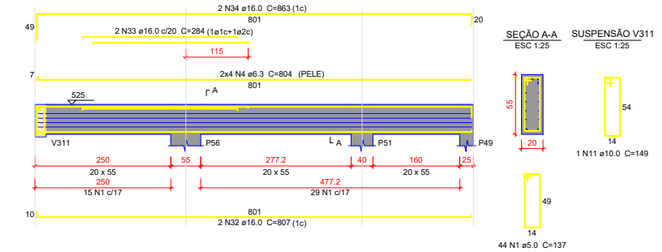

V319
ESC 1:50

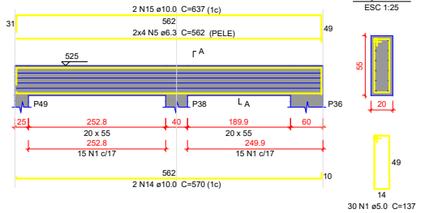

V320
ESC 1:50

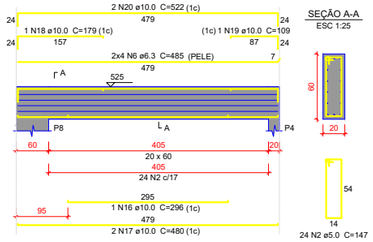

V321
ESC 1:50

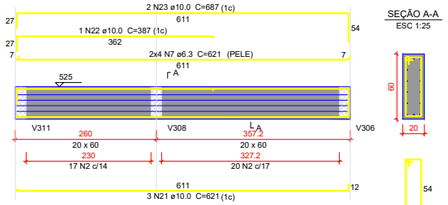

V322
ESC 1:50

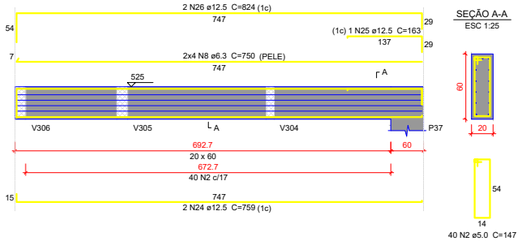

V323
ESC 1:50

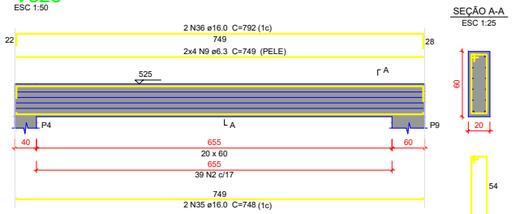

Relação do aço

V315 V316 V317
V318 V319 V320
V321 V322 V323

AÇO	N	DIAM (mm)	QUANT	C.UNIT (cm)	C.TOTAL (cm)
CA60	1	5.0	122	137	16714
	2	5.0	140	147	20580
CA50	3	6.3	24	274	6576
	4	6.3	8	804	6432
	5	6.3	8	562	4496
	6	6.3	8	485	3880
	7	6.3	8	621	4968
	8	6.3	8	750	6000
	9	6.3	8	749	5992
	10	10.0	1	271	271
	11	10.0	4	149	596
	12	10.0	2	265	530
	13	10.0	2	321	642
	14	10.0	2	570	1140
	15	10.0	2	637	1274
	16	10.0	1	296	296
	17	10.0	2	480	960
	18	10.0	1	179	179
	19	10.0	1	109	109
	20	10.0	2	522	1044
	21	10.0	3	621	1863
	22	10.0	1	387	387
	23	10.0	2	687	1374
	24	12.5	2	759	1518
	25	12.5	1	163	163
	26	12.5	2	824	1648
	27	16.0	2	270	540
	28	16.0	2	326	652
	29	16.0	2	277	554
	30	16.0	1	272	272
	31	16.0	2	355	710
	32	16.0	2	807	1614
	33	16.0	2	284	568
	34	16.0	2	863	1726
	35	16.0	2	748	1496
	36	16.0	2	792	1584

Resumo do aço

AÇO	DIAM (mm)	C.TOTAL (m)	PESO + 10 % (kg)
CA50	6.3	383.5	103.2
	10.0	106.7	72.3
	12.5	33.3	35.3
	16.0	97.2	168.7
CA60	5.0	373	63.2

PESO TOTAL (kg)	
CA50	379.5
CA60	63.2

Volume de concreto (C-30) = 4.81 m³
Área de forma = 50.27 m²

Características do Projeto

1 – COBRIMENTO DAS ARMADURAS – PILARES E VIGAS: 3.0 cm
2 – COBRIMENTO DAS ARMADURAS – LAJES E ESCADAS: 3.0 cm
3 – COBRIMENTO DAS ARMADURAS – FUNDAÇÃO: 4.5 cm
4– PREVER LASTRO DE CONCRETO MAGRO (5 cm) SOB AS ESTRUTURAS EM CONCRETO.
5 – OS VENTOS INCIDENTES NAS FACES X (90°) E Y (0°), RESPECTIVAMENTE, NÃO OCORREM SIMULTANEAMENTE.

LEGENDA DA PLANTA DE LOCAÇÃO

Ⓐ ORIENTAÇÃO DOS EIXOS DOS PILARES
① ORIENTAÇÃO DOS EIXOS DOS PILARES

NOTAS 1 : DURABILIDADE

1 – CLASSE DE AGRESSIVIDADE AMBIENTAL: II
2 – MÓDULO DE ELASTICIDADE > 35.42 GPa
3 – FATOR A/C < 0.4
4 – AÇO CA 50A e CA 60B
5 – CONCRETO CLASSE > 30 MPa
6 – CONSUMO DE CIMENTO > 350 Kg/m3

NOTAS 2 : NORMAS

– NBR 06118 – 2023 – Projeto de Estruturas de Concreto armado
– NBR 06120 – 2019 – Cargas para o Cálculo de Estruturos de edificações – Procedimento
– NBR 06123 – 2023 – Forças Devidas ao Vento em Edificações
– NBR 8681 – 2003 – Ações e Segurança nas Estruturas
– NBR 6122 – 2022 – Projeto e execução de Fundações

NOTAS 3 : GERAIS

1 – Dimensões em Centímetros e Níveis em metros
2 – Conferir as disposição dos armaduras antes da concretagem.
3 – A Responsabilidade pela fiscalização da obra é do Eng° resp Técnico.
4 – Aconselhamos moldagem de corpos de prova para cada caminhão betoneira.
5 – Respeitar os prazos mínimos para retirada de formas e escoramentos.
6 – Evitar romper concreto após endurecido, com marreta e talhadeira.
7 – Toda e qualquer alteração no respectivo projeto, o Calculista deverá ser consultado e o mesmo deverá emitir seu parecer por escrito.

UBS - TRÊS FRONTEIRAS

PREFEITURA MUNICIPAL

ESTADO DE SANTA CATARINA
PREFEITURA MUNICIPAL DE DIONÍSIO CERQUEIRA
SECRETARIA DE OBRAS E INFRAESTRUTURA

Local: Rua Ver. Argemiro A. Pereira
BAIRRO TRES FRONTEIRAS
DIONISIO CERQUEIRA – SC

PROP.= PREFEITURA MUNICIPAL

CONTEÚDO | PRANCHA: 32/34

RESPONSÁVEL TÉCNICO
ENG. CIVIL GUILHERME H. M. LIBARDONI
CREA/SC 120441-2

PROPRIETÁRIO
PREFEITURA MUNÍCIPAL DE DIONÍSIO CERQUEIRA
CNPJ: 83.026.773/0001-74

DESENHO EDUARDO DALLO | DATA 03/2026 | ESCALA INDICADA